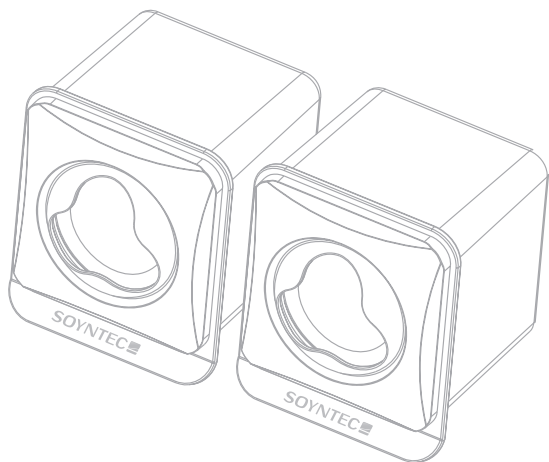


SOYNTEC



ES Manual de usuario

Disfrute de las avanzadas prestaciones de este producto tecnológico que hemos desarrollado con las máximas garantías.

VOIZZE 150 **Series**

3D Sound

1. INTRODUCCION

Soyntec® te agradece la compra de Altavoces 2.0 Voizze™ 150 Series. Deseamos que los disfrutes.

Los altavoces Voizze™ 150 responden con una calidad de sonido que sorprenderá a los más exigentes. El sistema acústico auto-amplificado entrega un sonido nítido y equilibrado. Úsalos en cualquier lugar; no requieren adaptador de corriente.

Te aconsejamos que leas el presente manual de usuario para disfrutar del producto de una manera segura y con las mejores prestaciones.

2. CUIDADO Y MANTENIMIENTO

- ▶ No expongas tu Voizze™ 150 a golpes, polvo, humedad o altas temperaturas.
- ▶ No uses productos de limpieza corrosivos o abrasivos.
- ▶ Mantén el aparato limpio y sin polvo, con un paño suave y seco.
- ▶ No desmontes el aparato. Cualquier reparación debe hacerla exclusivamente personal cualificado de Energy Sistem Soyntec S.A.
- ▶ Mantén tu Voizze™ 150 lejos del agua o humedad, ésta puede ser dañina para el dispositivo.
- ▶ Mantén tu Voizze™ 150 lejos de objetos afilados, ya que éstos pueden rallar el dispositivo y terminar con la utilidad de los altavoces.

3. PRINCIPALES CARACTERÍSTICAS

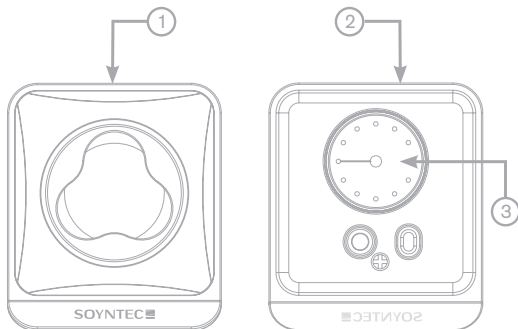
- ▶ Conector de alimentación por USB.
- ▶ Control de volumen integrado.
- ▶ Protegidos magnéticamente.
- ▶ Conector de audio de 3.5 mm.
- ▶ Potencia de salida: 4W (2Wx2) RMS
THD=10%.
- ▶ Respuesta en frecuencia: 90 Hz - 20 KHz.
- ▶ S/N: ≥ 65 dB.
- ▶ Distorsión: 0.3% 1W 1KHz.
- ▶ Dimensiones: 77x87x74 mm.
- ▶ Peso neto: 310 gr.

4. CONTENIDO DEL PRODUCTO

- ▶ Altavoces Voizze™ 150.
- ▶ Cable de audio integrado.
- ▶ Cable USB integrado.
- ▶ Manual de usuario.

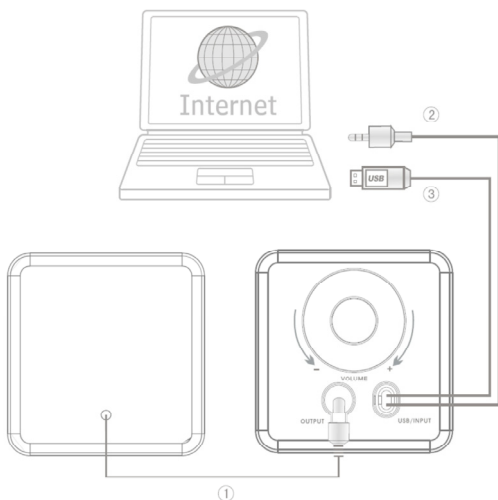
5. PRESENTACIÓN GENERAL

1. ALTAVOZ DERECHO 'R'.
2. CONTROL DE VOLUMEN.
3. ALTAVOZ IZQUIERDO 'L'.



6. INSTALACIÓN

1. Inserta el conector USB en un puerto USB libre de tu ordenador.
2. Conecta el extremo de los cables de los altavoces (conector mini Jack) en la entrada de audio del ordenador o a cualquier otro dispositivo reproductor.
3. Usa el control de volumen, en la parte posterior del altavoz, para ajustar la sonoridad a tu gusto.



Para cualquier incidencia, consulta la sección de preguntas frecuentes (FAQ) del producto en **www.soyntec.com**

Dirección de atención técnica: **sosporte@soyntec.com**.

Teléfono de atención al cliente (en España): 902 294 294

7. GARANTÍA ESPECIAL

Soyntec® garantiza que tu producto no presenta defectos de materiales, diseño o mano de obra en el momento de su compra y proporciona 36 meses de garantía.

Operativa de la garantía

Dirígete al lugar donde has comprado el producto presentando la factura o ticket de compra. Para más información visita **www.soyntec.com**.

Las especificaciones están sujetas a cambios sin previo aviso.

© 2010 por Soyntec. Todos los derechos reservados.

Marcas Comerciales

Toda compañía, marca y nombres de producto son marcas comerciales o marcas comerciales registradas de sus respectivas compañías.



DECLARACIÓN DE CONFORMIDAD

Nombre del suministrador: Energy Sistem Soyntec S. A.

Dirección: Pol. Ind. Finestrat C/ Calpe 1, 03509
Finestrat Alicante - ESPAÑA

Tel: 902 388 388

Fax: 902 119 034

NIF: A53107488

Declaramos bajo nuestra exclusiva responsabilidad la conformidad del producto:

Altavoces 2.0 Voizze™ 150 Series

País de fabricación: China

Al que se refiere esta declaración, con la(s) norma(s) u otro(s) documento(s) formativo(s).

De acuerdo con las disposiciones de la Directiva 93/68/CEE, del Parlamento Europeo y del Consejo de 22 de julio de 1993, transpuesta a la legislación española mediante el Real Decreto 1950/1995, de 1 de Diciembre de 1995.