

# SOYNTEC LAPTOP LIFESTYLE

## INTRODUCCION

Soyntec le agradece la compra del kit de limpieza Cleansee con reparación de CD/DVD.  
Le aconsejamos que lea el presente manual para usar el producto de una manera segura y con las mejores prestaciones.

## CUIDADO Y MANTENIMIENTO

- Use exclusivamente los líquidos de limpieza y reparación suministrados con el producto.
- Guarde el kit de limpieza en una zona limpia, seca, de temperatura moderada y a resguardo del sol u otras luces intensas.
- Mantenga el producto alejado de los niños.

## CONTENIDO DEL PRODUCTO

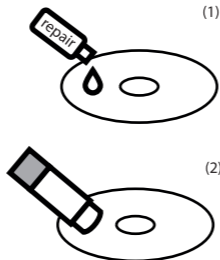

- Cepillo especial para teclado.
- Almohadilla de limpieza con recambios.
- Líquido de limpieza.
- Crema reparadora.

## INSTRUCCIONES DE FUNCIONAMIENTO

Use el cepillo para limpiar teclados, pantallas TFT/LCD o CD/DVD.

Aplique 2 ó 3 gotas de limpiador (cleaning solution) en la almohadilla para limpiar pantallas o CD/DVD.

Aplique 1 gota de crema reparadora (repair solution) en el CD/DVD para eliminar arañazos frotando con el cepillo.



## GARANTÍA ESPECIAL

Soyntec proporciona 36 meses de garantía. Funcionamiento de la Garantía  
1) Entrando en <http://support.soyntec.com> y tras seleccionar su producto podrá encontrar FAQ's (respuestas a las preguntas más frecuentes) manuales, guías de usuario, drivers y actualizaciones. 2) Si no obtiene la solución en la sección de soporte, puede hacernos llegar su consulta o solicitud de gestión de garantía a través del formulario del anterior enlace. 3) También ponemos a su disposición el teléfono para la gestión de la garantía 902 294 294. Antes de llamar tenga a mano el ticket o factura de compra y número de serie del producto. 4) Opcionalmente se puede dirigir al lugar donde ha comprado el producto, presentando su factura o ticket de compra. 5) Esta garantía no afecta a los derechos de que dispone el consumidor conforme a las previsiones de la Ley 23/2003, de Garantías. Las especificaciones están sujetas a cambios sin previo aviso.  
© 2008 por Soyntec. Todos los derechos reservados. Marcas Comerciales. Toda compañía, marca y nombres de producto son marcas comerciales o marcas comerciales registradas de sus respectivas compañías.

# SOYNTEC LAPTOP LIFESTYLE

## INTRODUCTION

Soyntec thanks you for buying Cleansee Cleaning Kit.  
We recommend you to read this user manual in order to use the product in a safe way and with the best performance.

## CARE AND MAINTENANCE

- Use exclusively the provided cleaning and repairing liquids.
- Keep the product at a dry, clean place. Do not expose to direct sunlight or high temperature.
- Keep out of reach of children.

## PRODUCT CONTENT

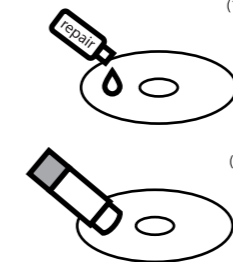

- Brush.
- Soft pad with spare parts.
- Cleaning liquid.
- Repair cream.

## OPERATING INSTRUCTION

Use the brush to clean keyboard, screen or CD/DVD.

Apply 2 or 3 drops of the cleaning solution on the pad to clean screen or CD/DVD.

Apply 1 drop of repair cream on the CD/DVD to remove scratches with the soft pad.



## SPECIAL WARRANTY

Energy Sistem Soyntec S.A. warrants its products to be free from defects in materials and workmanship at the time of purchase. The warranty period is 36 months from the date of purchase. Warranty procedure. 1) Visit the Support section at <http://support.soyntec.com> and select your product to view the FAQ (Frequently Asked Questions). The solution to your problem is very likely to have been already published there. You will also be able to download user manuals, user guides, drivers and updates. 2) If you cannot find an appropriate solution in the Support section, you may send us your enquiry or warranty service request by email: [support@soyntec.co.uk](mailto:support@soyntec.co.uk) 3) Alternatively, you may prefer to contact the distributor from which you purchased the product, presenting the purchase receipt or invoice. Specifications are subject to change without notice. © 2008 by Soyntec®. All rights reserved. Trademarks All company, brand and product names are trademarks or registered trademarks of their respective companies.