

INTRODUCCION

Soyntec le agradece la compra del kit de limpieza Cleansee 250 con reparación de CD/DVD. Deseamos que lo disfrute.

Le aconsejamos que lea el presente manual de usuario para disfrutar del producto de una manera segura y con las mejores prestaciones.

CUIDADO Y MANTENIMIENTO

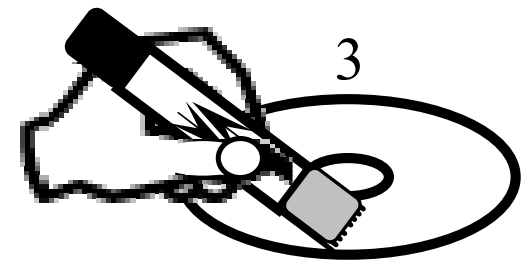
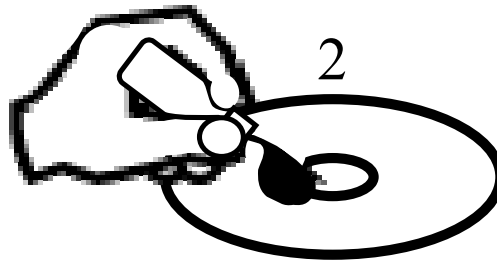
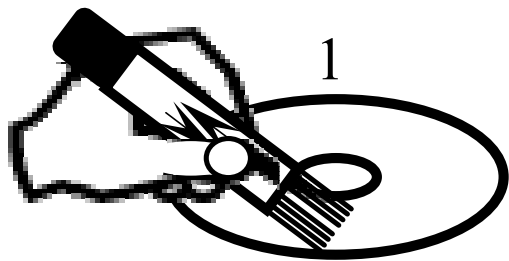
- No use productos de limpieza corrosivos o abrasivos añadidos.
- Mantenga el kit limpio, en una zona sin polvo, sin humedad o altas temperaturas.
- No desmonte el aparato. Cualquier reparación debe hacerla exclusivamente personal cualificado de Soyntec S.A.

CONTENIDO DEL PRODUCTO

- Cepillo especial para teclado
- Crema de pulimento
- Espuma de limpieza
- Manual de Usuario
- Líquido de limpieza

INSTRUCCIONES DE FUNCIONAMIENTO

- Utilice el cepillo para limpiar el teclado o el disco
- Applique 2 o 3 gotas de solución en la espuma
- Limpie el disco
- Aplique 1 gota de crema de pulimento en el disco para reparar el arañazo con la espuma de limpieza.



GARANTÍA ESPECIAL

Soyntec proporciona 36 meses de garantía.

Operativa de la garantía

Diríjase al lugar donde ha comprado el producto presentado la factura o ticket de compra. Para más información visite www.soyntec.com. o llame al teléfono de atención al cliente: 902 294 294

Las especificaciones están sujetas a cambios sin previo aviso.

© 2007 por Soyntec. Todos los derechos reservados.

Marcas Comerciales

Toda compañía, marca y nombres de producto son marcas comerciales o marcas comerciales registradas de sus respectivas compañías.