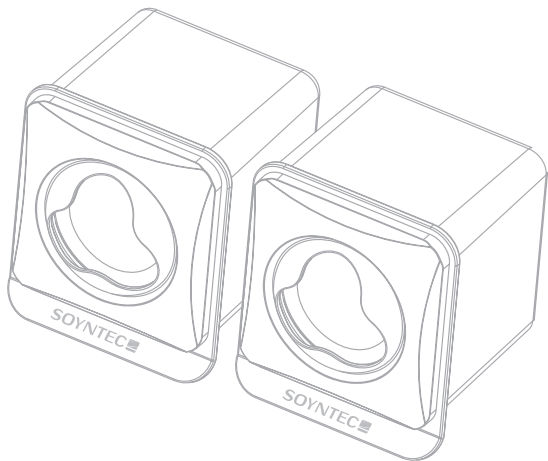


SOYNTEC



Manuel de l'utilisateur

Profitez des prestations avancées de ce produit technologique que nous avons élaboré avec les garanties maximum.

VOIZZE 150 Series

3D Sound

1. INTRODUCTION

Soyntec® vous remercie d'avoir acheté les Soyntec® Enceintes 2.0 Voizze™ 150 Series. Nous vous en souhaitons une bonne utilisation.

Les haut-parleurs Voizze™ 150 répondent avec une qualité de son qu'il surprendra aux plus exigeants. Le système acoustique auto amplifié transmet un son net et équilibré. Utilisez-les dans tout lieu ; ils ne requièrent pas d'adaptateur de courant.

Nous vous recommandons de lire cette notice d'utilisation afin d'apprécier le produit d'une manière sûre et dans les meilleures conditions.

2. SOIN ET ENTRETIEN

- ▶ Ne pas exposer votre Voizze™ 150 aux secousses, à la poussière, à la lumière directe du soleil, à l'humidité ou à des températures extrêmes.
- ▶ Ne pas utiliser de nettoyeurs abrasifs ou corrosifs.
- ▶ Garder l'appareil propre et sans poussière via un vêtement doux et sec.
- ▶ Ne pas démonter l'appareil. Tout travail de réparation devant être fait par du personnel qualifié par Energy Sistem Soyntec.
- ▶ Maintenir votre Voizze™ 150 loin de l'eau ou de l'humidité, cela peut endommager vos enceintes ou son amplificateur.
- ▶ Maintenir votre Voizze™ 150 loin d'objets pointus, cela peut rayer votre appareil et ainsi en finir avec son utilité.

3. PRINCIPALES CARACTÉRISTIQUES

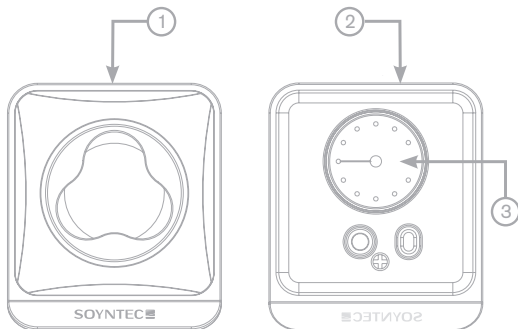
- ▶ Connecteur d'alimentation par USB.
- ▶ Contrôle du volume intégré.
- ▶ Protection magnétique.
- ▶ Connecteur audio de 3.5 mm.
- ▶ Puissance de sortie : 4W (2Wx2) RMS
THD=10%.
- ▶ Réponse de la fréquence : 90 Hz - 20 KHz.
- ▶ S/N : ≥ 65 dB.
- ▶ Distortion: 0.3% 1W 1 KHz.
- ▶ Dimensions : 77x87x74 mm.
- ▶ Poids net : 310 gr.

4. CONTENU DU PRODUIT

- ▶ Haut-parleurs Voizze™ 150.
- ▶ Câble de d'audio intégré.
- ▶ Câble USB intégré.
- ▶ Notice d'utilisation.

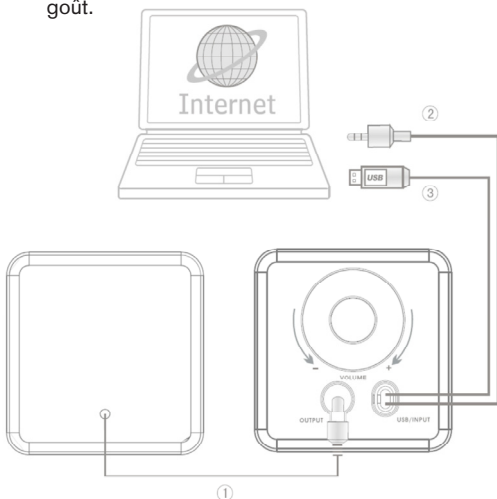
5. PRÉSENTATION GÉNÉRALE

1. RHAUT-PARLEUR DROITE "R".
2. CONTRÔLE DU VOLUME.
3. HAUT-PARLEUR GAUCHE "L".



6. MODE DE FONCTIONNEMENT

1. Branchez le connecteur USB à un port de votre ordinateur (vous devez disposer d'un port USB libre pour le relier à votre ordinateur).
2. Reliez l'extrémité des câbles des haut-parleurs (connecteur mini Jack) à la sortie audio de l'ordinateur ou de tout autre dispositif reproducteur.
3. Réglez le volume en girant la roue de contrôle du volume située en partie arrière d'un des haut-parleurs afin d'adapter sa sonorisation à votre goût.



Pour tout problème, consulter la rubrique des questions fréquentes (FAQ) du produit via notre site Internet :
www.soyntec.com

Support technique email adresse :
soporte@soyntec.com.

7. GARANTIE SPECIALE

Soyntec® garantie que votre produit a été conçu et fabriqué avec une haute qualité, et vous assure d'une garantie de 36 mois.

Procédure pour la Garantie

Dirigez vous vers votre fournisseur et présentez votre facture d'achat ou ticket de caisse. Pour plus d'information, visitez notre page internet :
www.soyntec.com

Spécifications sont sujettes à tout changement sans réserve d'information.

© 2009 par Soyntec. Tous droits réservés.

Marques Déposées

Toutes entreprises, marques et noms de produits sont déposés ou enregistrés par leurs entreprises respectives.



DÉCLARATION D'ACCORD

Nom du fournisseur : Energy Sistem Soyntec S. A.

Adresse : Pol. Ind. Finestrat C/ Calpe 1, 03509 Finestrat
Alicante - SPAIN

Tel : 902 388 388

Fax : 902 119 034

NIF : A53107488

Nous déclarons sous notre propre responsabilité
l'exclusivité par accord du produit:

Soyntec® Enceintes 2.0 Voizze™ 150

Produit fabriqué en : China

Concernant l'accord, avec la/les norme(s) ou autre(s)
document(s) d'information(s).

Certificat CE EMC0607066, Daté du 20 Juillet 2006

En accord avec les dispositions de la Directive 93/68/
CEE, du Parlement Européen et du Conseil du 22 Juillet
1993, transposé à la législation Espagnole au travers du
décret 1950/1995, du 1er Décembre 1995.